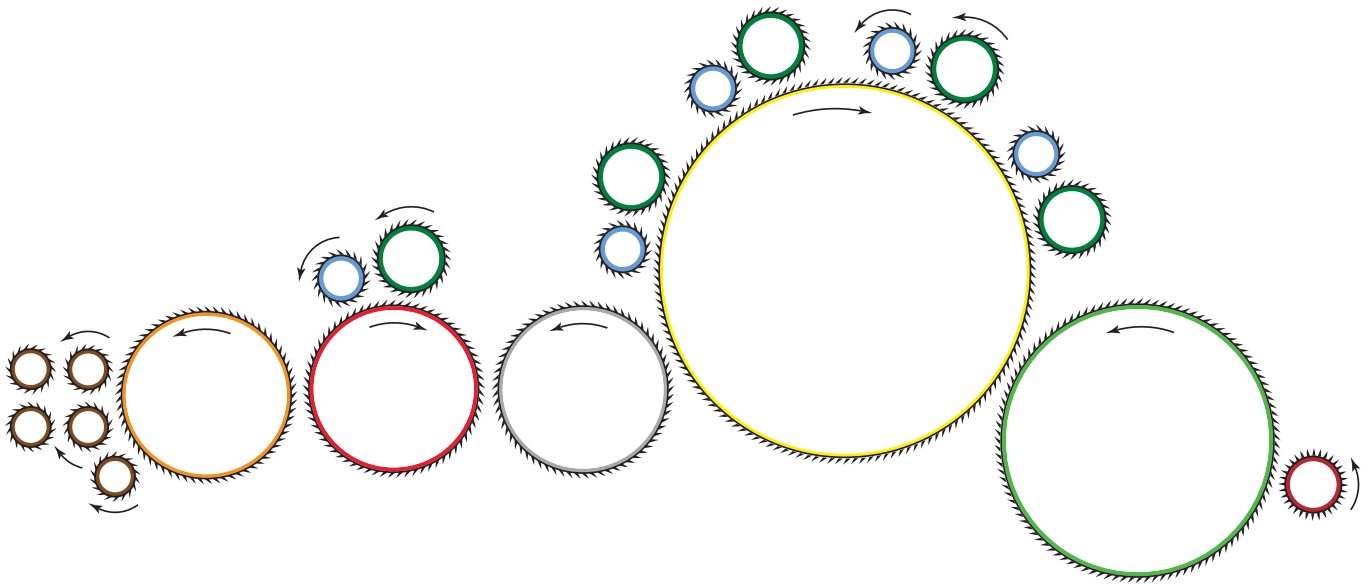


















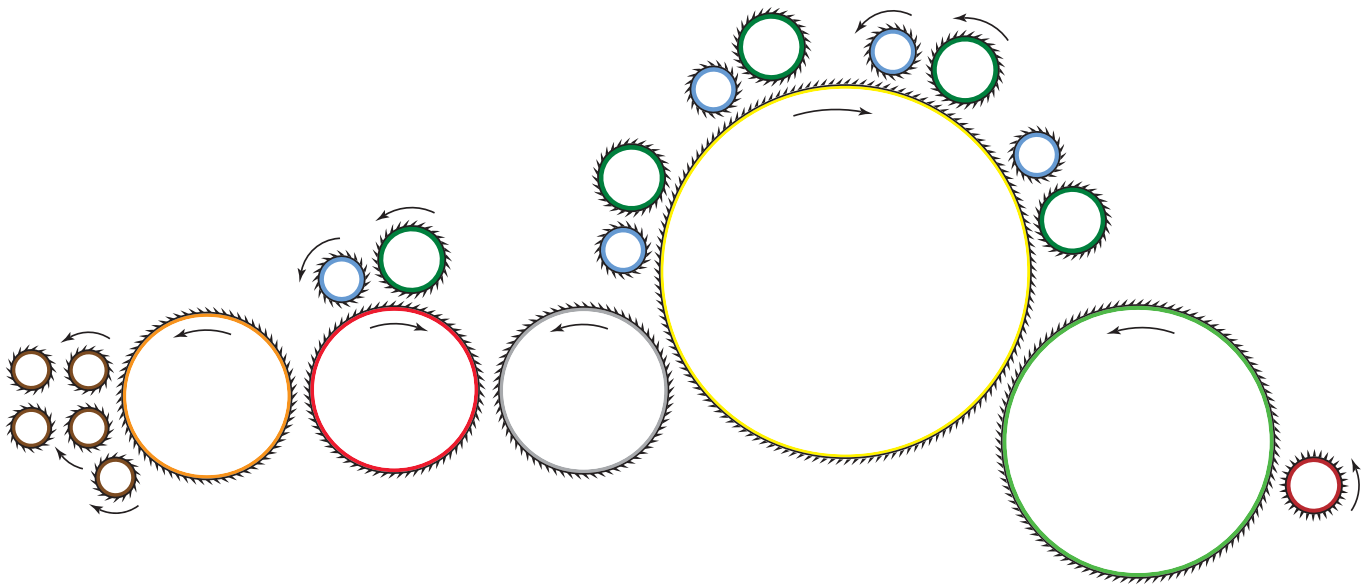







Semi-peinado



	Cilindro alimentador	V.D – 6010 --- 8 V.G – 5030 -- 10	32 p. x p ² . 70 p. x p ² .		
	Tomador	V.D – 5005 --- 8 V.G – 5015 -- 12	32 p. x p ² . 84 p. x p ² .		
	Cilindro preapertura	V.F – 4015 -- 16 V.J2 – 3515 -- 24	96 p. x p ² . 230 p. x p ² .		
	Cilindro transportador	V.F – 5030 -- 10 V.G – 4030 -- 20	60 p. x p ² . 140 p. x p ² .		
	Tambor principal	V.J2 – 3210 -- 28 J2 – 3210 – x0,9 V.L – 3210 -- 28 L – 3210 – x0,9 O – 2510 – x0,8	270 p. x p ² . 301 p. x p ² . 445 p. x p ² .		
	Trabajador	V.G – 5040 -- 16R V.K – 4040 -- 20R V.K – 5040 -- 24 V.K – 4040 -- 28 K – 4040 – x1,0 K – 4040 – x0,8	125 p. x p ² . 200 p. x p ² . 240 p. x p ² . 280 p. x p ² . 240 p. x p ² . 320 p. x p ² .		



	Descargador	V.F – 4020 -- 16 V.F – 3510 -- 20 V.J2 – 3220 -- 24	96 p. x p². 120 p. x p². 228 p. x p².	
	Peinador	V.K – 4040 --20R V.K – 4040 -- 24 V.K – 4040 -- 28 M – 4040 – x0,8	200 p. x p². 240 p. x p². 280 p. x p². 380 p. x p².	
	Cilindro desprendedor	E2 – 40-10 – x1,6 G2 – 40-28 – x1,8	90 p. x p². 105 p. x p².	